

Doing Business 2016

Midiendo la calidad y eficiencia regulatoria



WORLD BANK GROUP

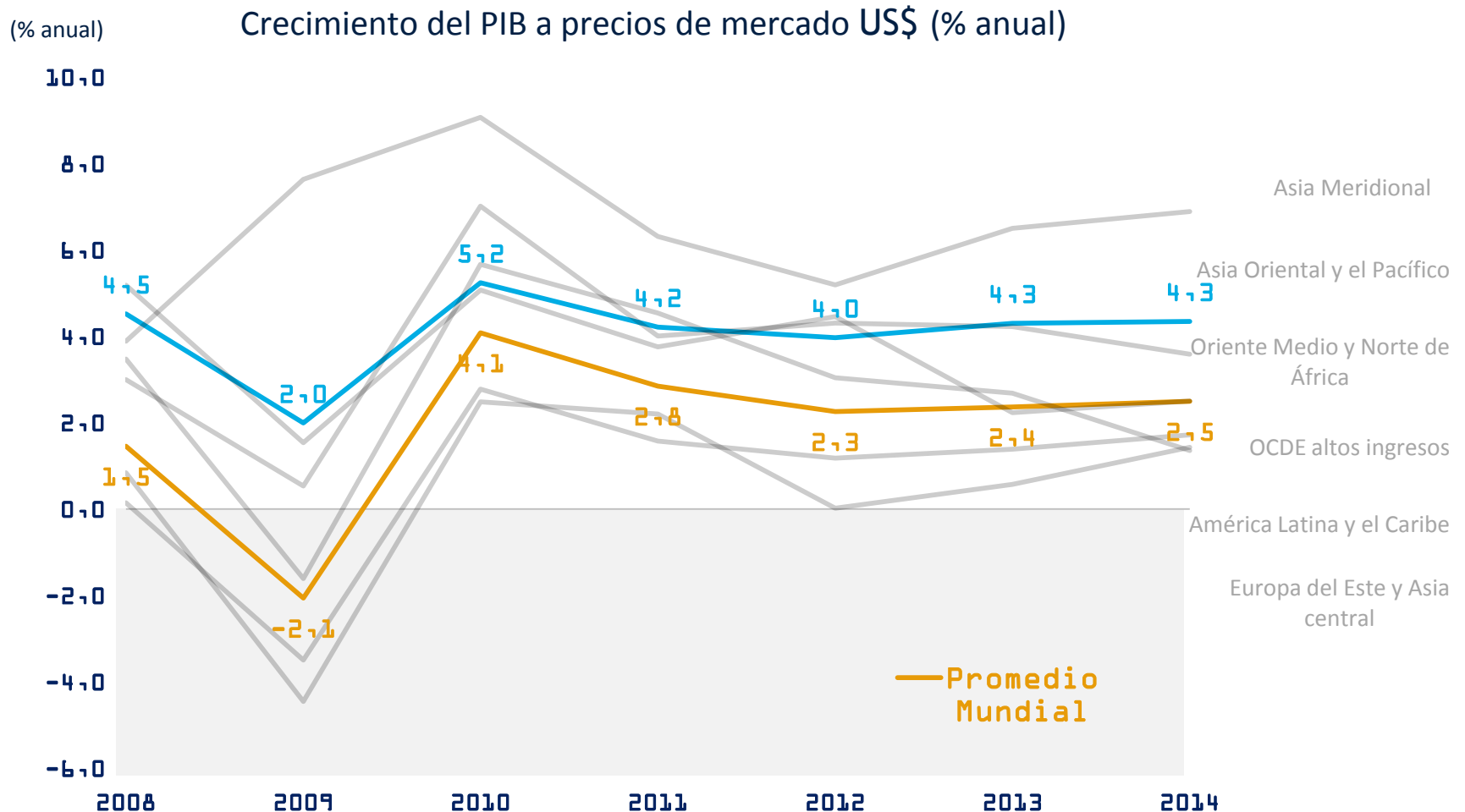
Santiago Croci

Co-autor del informe *Doing Business*

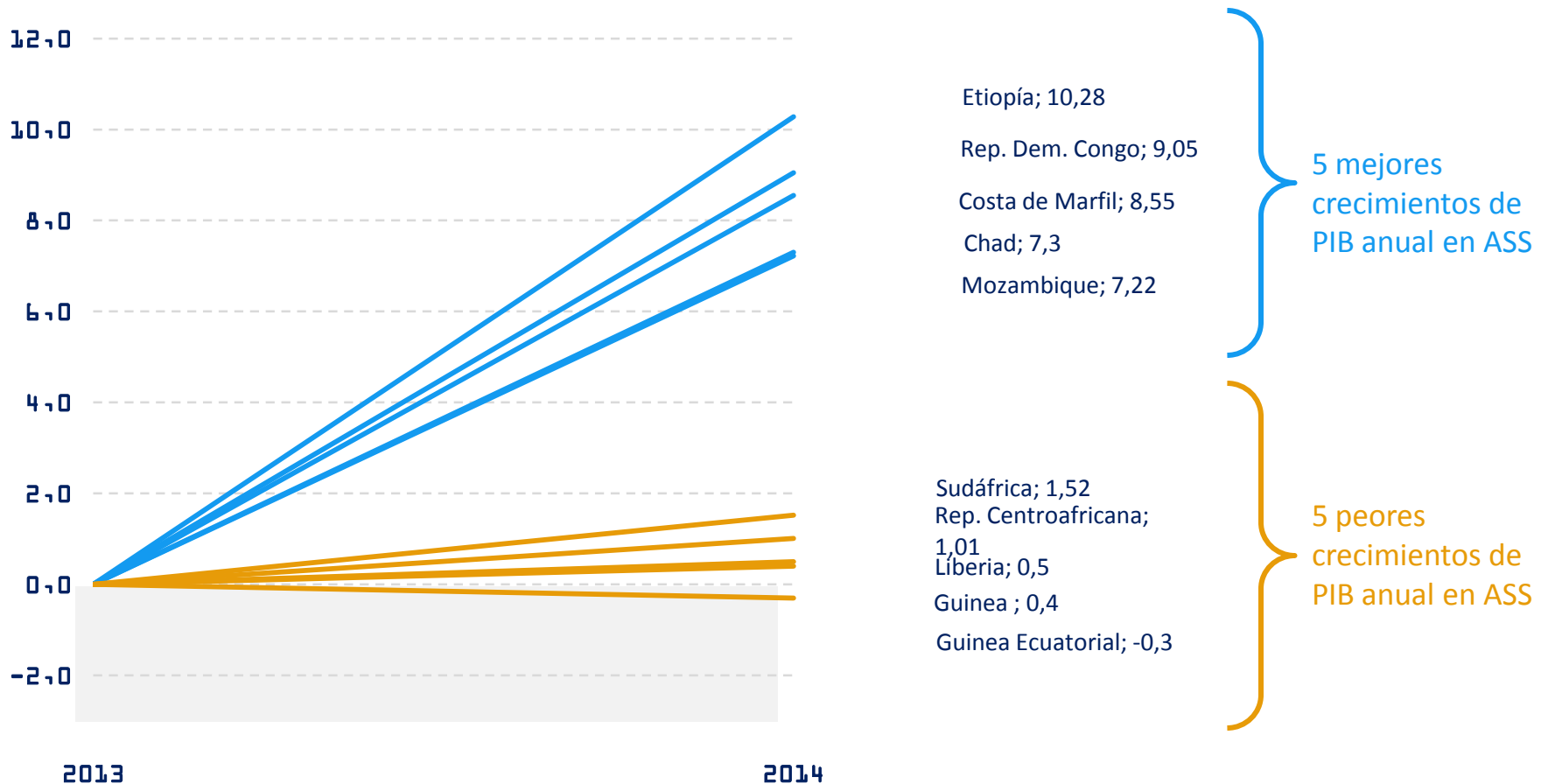
09 de febrero de 2016

Consideraciones macroeconómicas de África subsahariana

El crecimiento del PIB (a precios de mercado US\$) anual de África subsahariana está por encima del promedio mundial



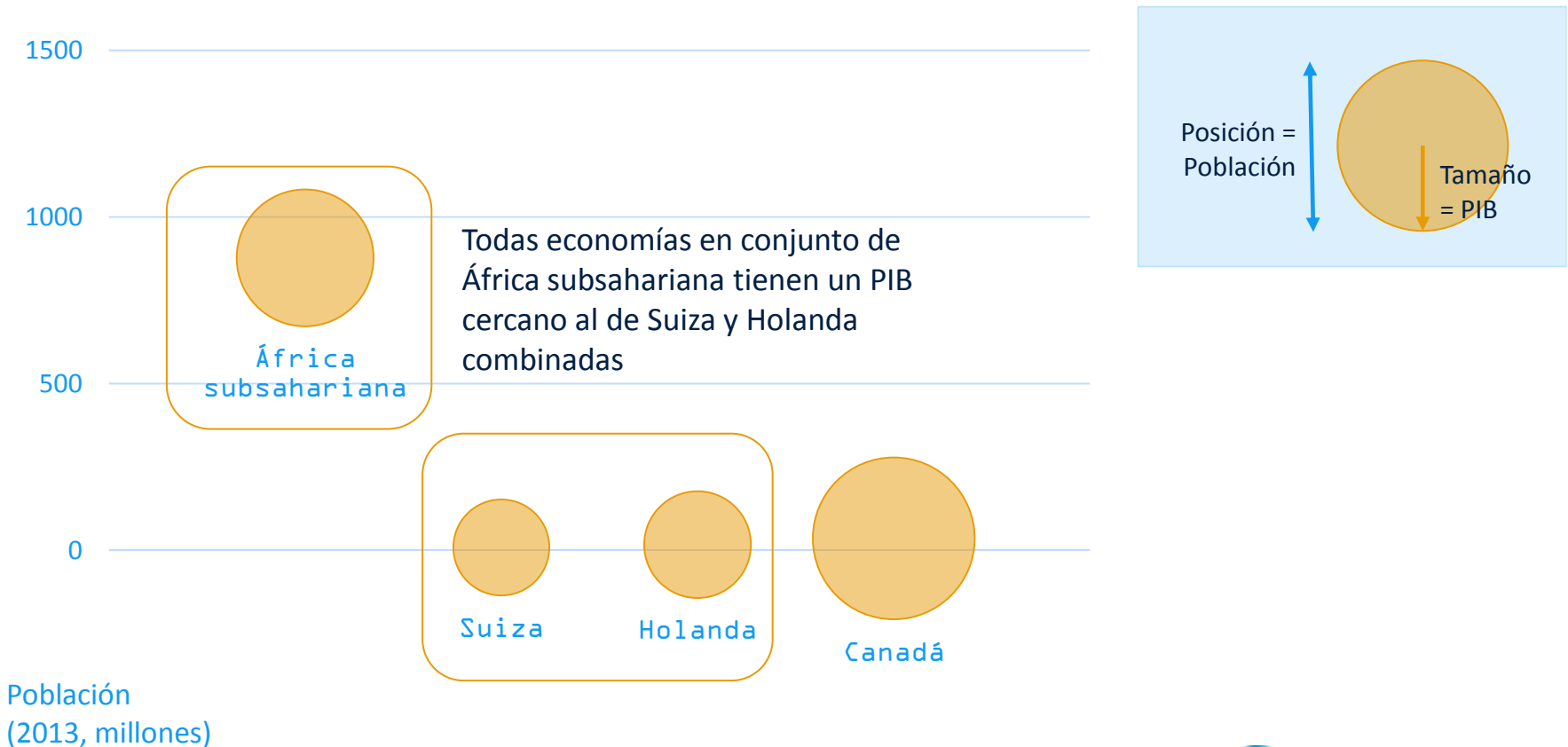
Economías con los mejores y peores crecimientos del PIB anual en África subsahariana



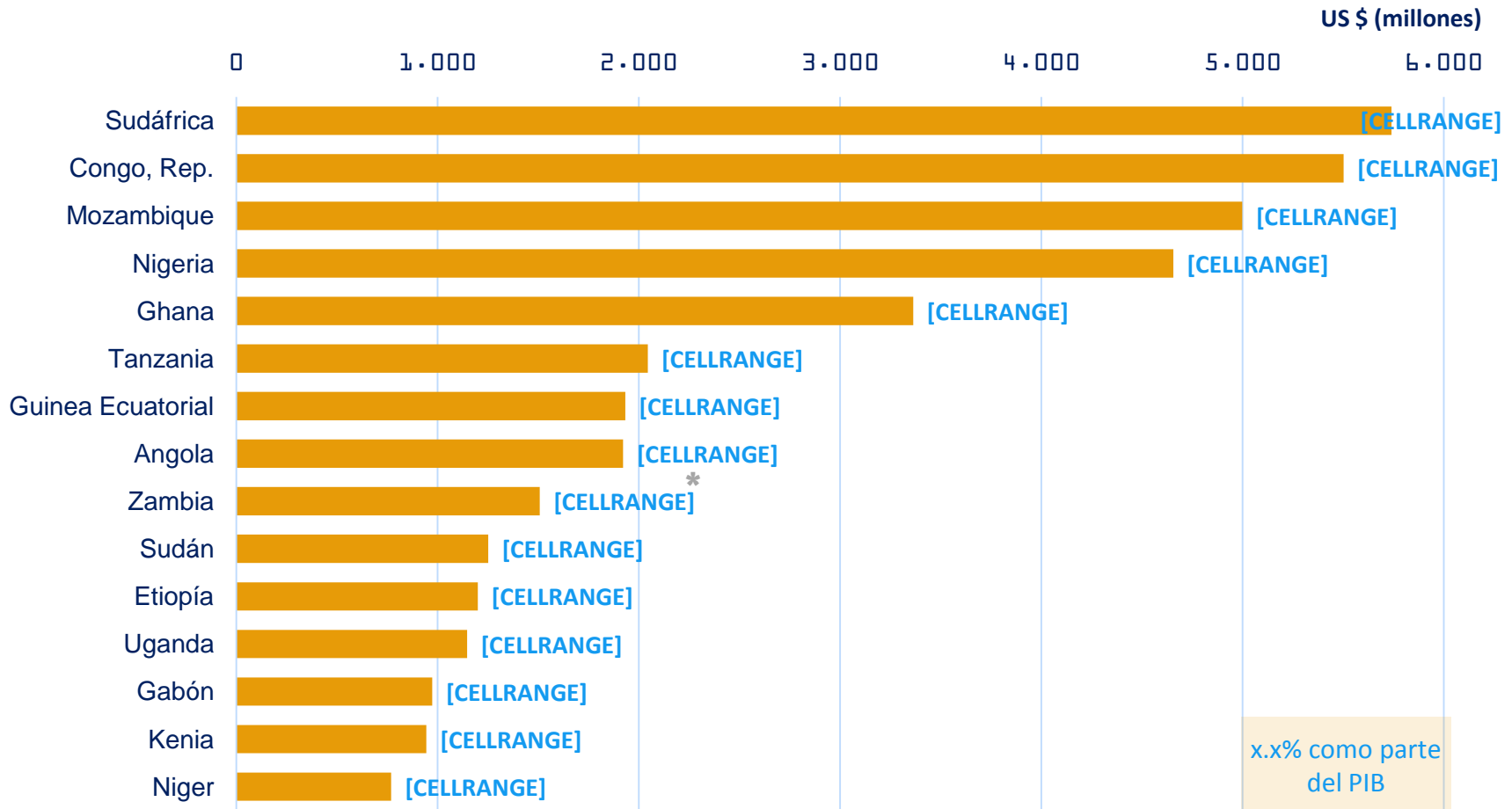
Fuente: Banco Mundial.

PIB de África subsahariana desde una perspectiva internacional

A pesar del reciente buen desempeño del crecimiento económico en África subsahariana, la región representa una parte relativamente pequeña de la economía global.

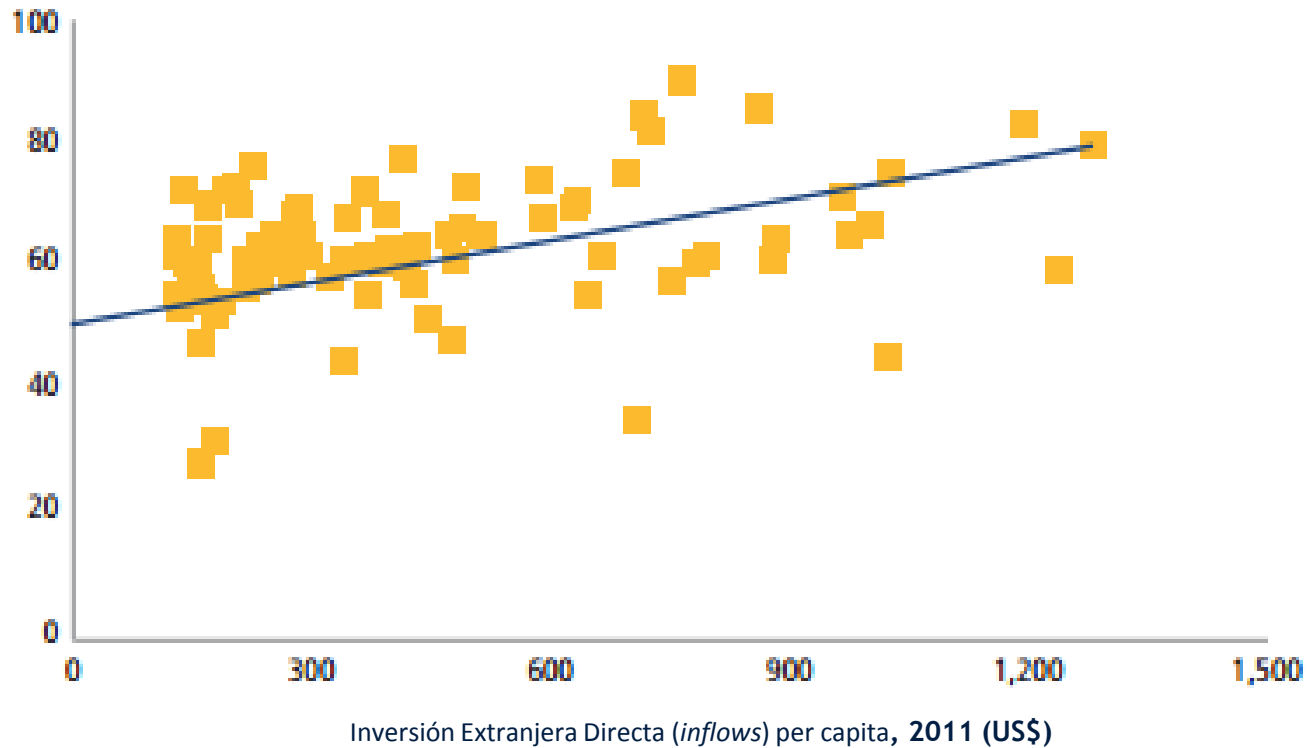


Economías con mejor Inversión Extranjera Directa neta (*inflows*) en África subsahariana



Tendencia: cuanto mejor se trata al sector privado local, mejor se trata al empresario extranjero

Distancia a la frontera, 2011
(puntos porcentuales)

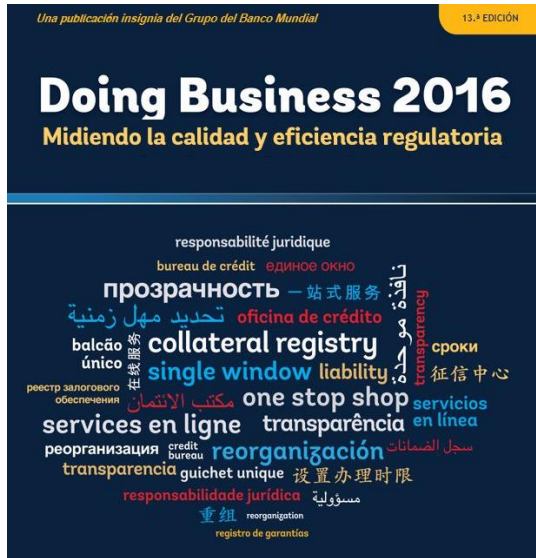


Fuente: Doing Business

Hallazgos del reporte *Doing Business* en África subsahariana

¿Qué mide Doing Business?

Los indicadores de *Doing Business* :



- ✓ Se enfocan en las regulaciones relevantes para el ciclo de vida de las pequeñas y medianas empresas locales.
- ✓ Están contruidos con base en supuestos de caso estandarizados.
- ✓ Miden la ciudad más importante para hacer negocios de cada economía, y una segunda ciudad en las 11 economías que cuentan con una población de más de 100 millones de habitantes.
- ✓ Se enfocan al sector formal de la economía.

Los indicadores de *Doing Business* **NO** miden todos los aspectos del entorno empresarial. Se excluyen aspectos como la seguridad, el tamaño del mercado, la estabilidad macroeconómica, la prevalencia de sobornos y corrupción, o las regulaciones específicas sobre inversión extranjera y mercados financieros.

Las 11 áreas de regulación empresarial medidas por Doing Business afectan a las empresas a lo largo de su ciclo de vida

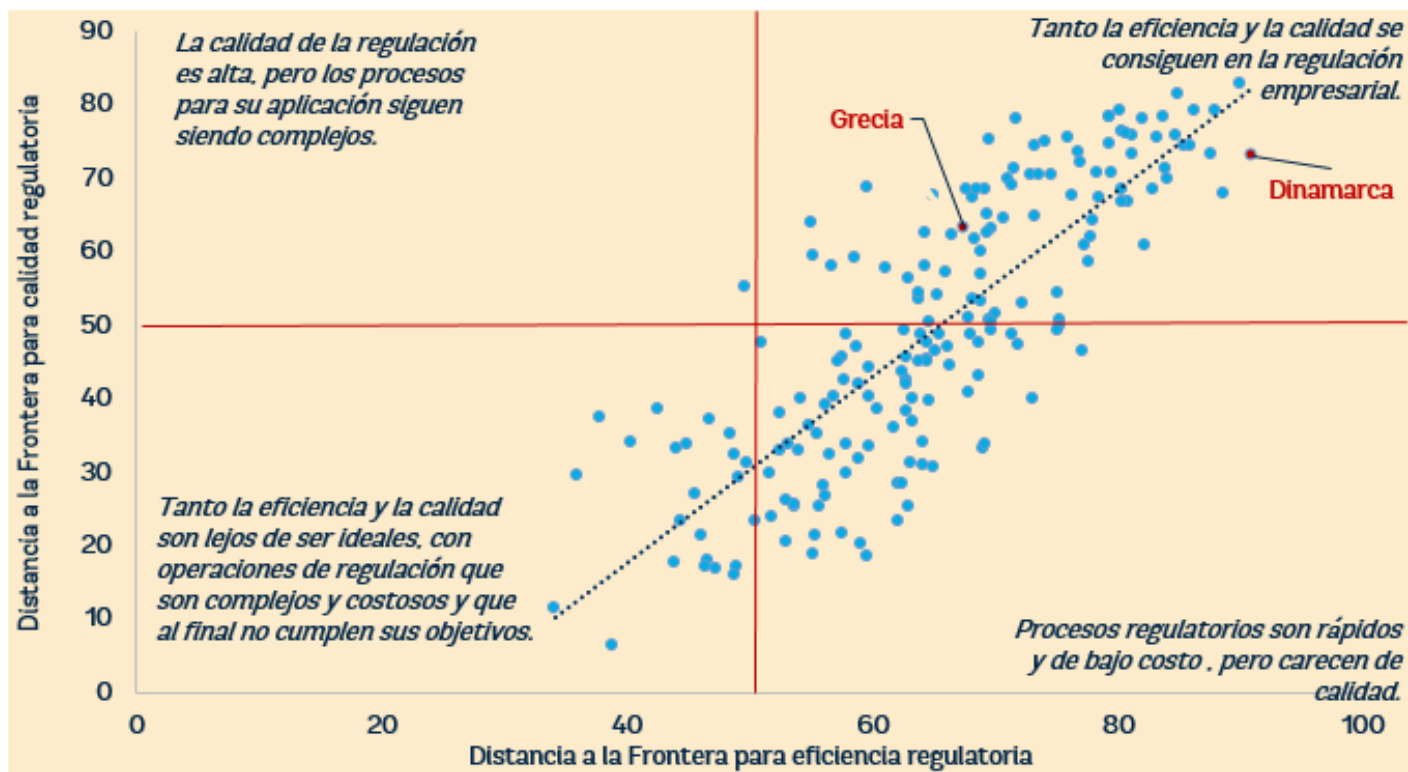


¿Por qué tener cambios de metodología en Doing Business 2016?

- **Introducción de nuevas medidas sobre calidad:**
 - (1) **Manejo de permisos de Construcción:** Un nuevo índice que evalúa la calidad de los reglamentos de construcción
 - (2) **Obtención de electricidad:** Un nuevo índice evalúa la fiabilidad del suministro y transparencia de las tarifas
 - (3) **Registro de propiedad:** Un nuevo índice evalúa la calidad del sistema de administración de tierras
 - (4) **Cumplimiento de contratos:** Un nuevo índice evalúa la calidad de los procesos judiciales, **reemplazando** sub-indicador de número de procedimientos que se utilizó en años anteriores.
- **Aumento de la relevancia:** Comercio Transfronterizo
- **Obtención de nuevos datos:** Regulación del mercado de trabajo

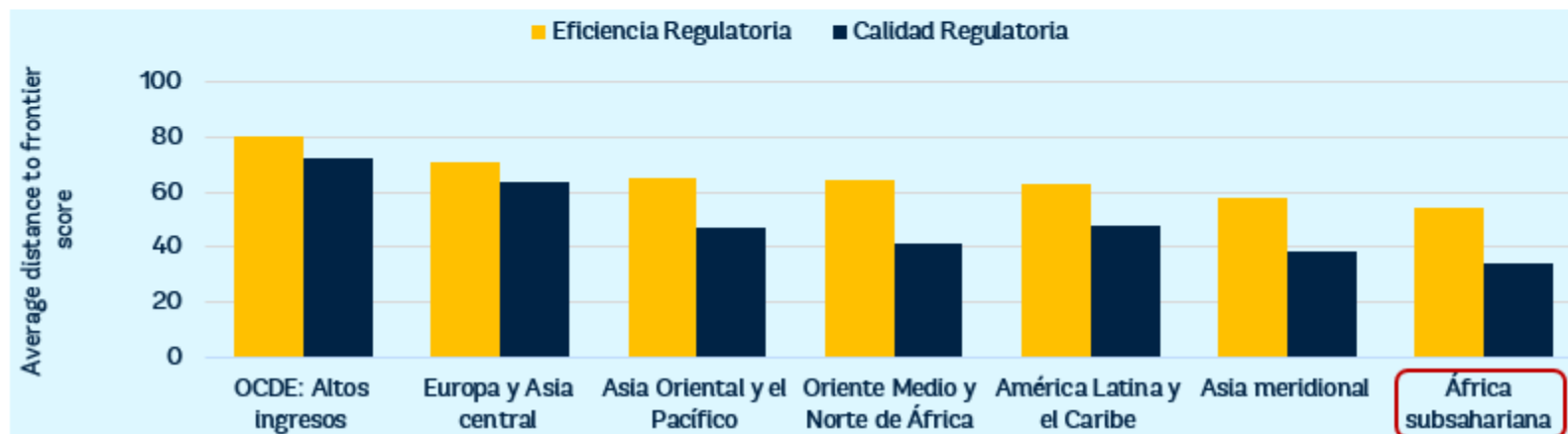
La eficiencia y la calidad regulatoria van de la mano

Economías con procesos regulatorios eficientes, medidos por *Doing Business*, tienden a tener una normatividad de mejor calidad.



En **África subsahariana** hay una brecha entre la eficiencia regulatoria y la calidad regulatoria

- En promedio, las economías de la región tienen un mejor desempeño en la medición de eficiencia que en la medición de calidad.
- Menos del 10% de las economías cubiertas tienen una puntuación DTF menor en eficiencia que calidad.
- **Europa y Asia Central** tiene la brecha mas pequeña entre eficiencia y calidad. Las brechas más grandes están en **Oriente Medio y Norte de África**. Sin embargo, **África subsahariana** clasifica como baja en ambas dimensiones.
- Un mayor nivel de eficiencia regulatoria y un mayor nivel de calidad regulatoria se asocian por separado con un menor nivel de corrupción



Las 10 mejores economías en la facilidad para hacer negocios en 2014/2015

Clasificación	Economía	Puntaje DAF	
1	Singapur	87.34	
2	Nueva Zelanda	86.79	↑
3	Dinamarca	84.40	↑
4	Corea, Rep.	83.88	
5	Hong Kong RAE, China	83.67	↑
6	Reino Unido	82.46	↑
7	Estados Unidos	82.15	
8	Suecia	81.72	↑
9	Noruega	81.61	↑
10	Finlandia	81.05	↑

¿Cómo se ubicaron las economías de África subsahariana en la facilidad de hacer negocios en 2014/2015?

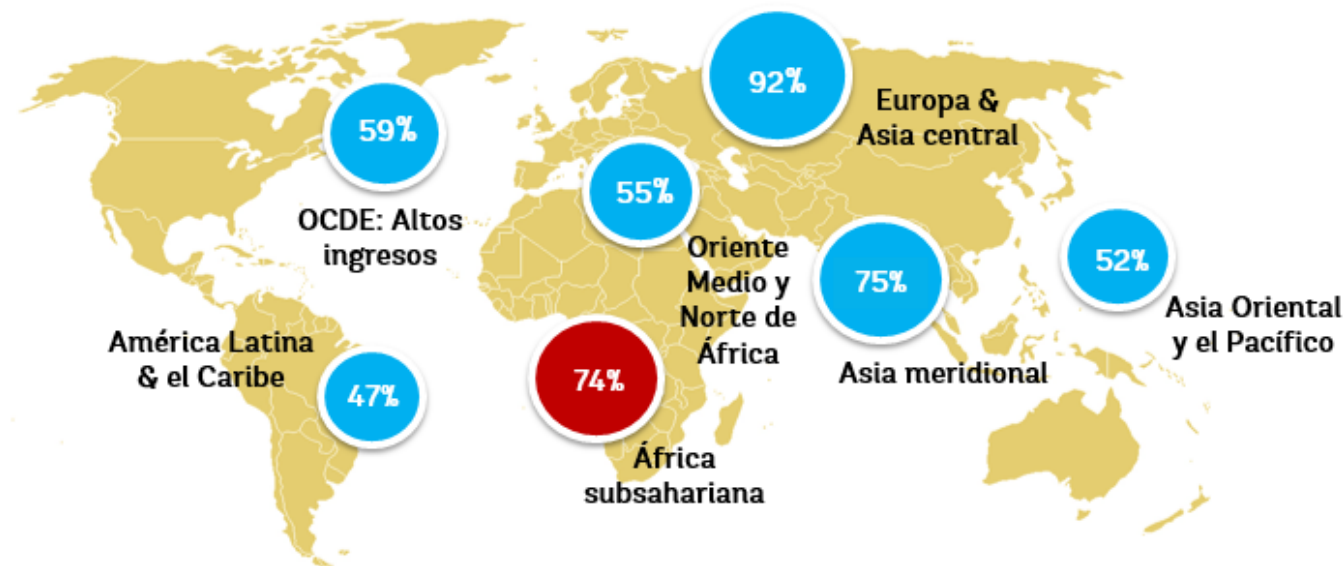
Clasificación	Economía	Puntaje DAF	
32	Mauricio	75.05	↑
62	Ruanda	68.12	
72	Botsuana	64.98	↑
73	Sudáfrica	64.89	
95	Seychelles	61.05	↑
97	Zambia	60.50	
101	Namibia	60.17	↑
105	Suazilandia	59.10	↑
108	Kenia	58.24	↑
114	Ghana	57.69	↑
114	Lesoto	57.69	↑
122	Uganda	56.64	↑
126	Cabo Verde	55.54	↑
133	Mozambique	53.98	↑
139	Tanzania	51.62	↑
141	Malawi	51.03	↑
142	Costa de Marfil	50.93	↑
143	Burkina Faso	50.81	↑
143	Malí	50.81	↑
146	Etiopía	49.73	↑
147	Sierra Leona	49.69	↑
150	Togo	49.03	↑
151	Gambia	48.99	↑
152	Burundi	48.82	↑

Clasificación	Economía	Puntaje DAF	
153	Senegal	48.57	↑
154	Comoras	48.22	↑
155	Zimbabue	48.17	↑
158	Benín	47.15	↑
159	Sudán	46.97	↑
160	Níger	46.37	↑
162	Gabón	45.99	
164	Madagascar	45.68	↑
165	Guinea	45.54	↑
166	Santo Tomé y Príncipe	45.50	↑
168	Mauritania	44.74	↑
169	Nigeria	44.69	↑
172	Camerún	44.11	↑
176	Congo, Rep.	41.88	↑
178	Guinea-Bissau	40.56	↑
179	Liberia	40.19	↑
180	Guinea Ecuatorial	40.03	
181	Angola	39.64	↑
183	Chad	38.22	↑
184	Rep. Dem. del Congo	38.14	↑
	República Centroafricana	36.26	↑
187	Sudán del Sur	34.78	↑
189	Eritrea	27.61	

Fuente Doing Business 2016.

Una gran parte de las economías de **África subsahariana** mejoraron el clima de negocios en 2014/15, en comparación con hace 12 años

- ✓ A nivel mundial, 122 economías implementaron 231 reformas en 2014/2015.
- ✓ Mientras que en 2003/04 sólo el **20%** de las economías de **África subsahariana** implementaron reformas normativas empresariales, en 2014/15 el **74%** de las economías de la región implementaron reformas en ese sentido.



- ✓ De 2004 a 2015, 184 economías implementaron 2,542 reformas a nivel mundial.
- ✓ En **África Subsahariana**, 46 economías implementaron 607 reformas en los últimos 12 años.

Economías que más han mejorado su desempeño a nivel global en 3 (o más) indicadores cubiertos por el *Doing Business* en 2014/15

Economía	Índice de facilidad para hacer negocios	Reformas que hacen más fácil hacer negocios									
		Creación de una empresa	Manejo de Permisos de Construcción	Obtención de Electricidad	Registro de Propiedad	Obtención de Crédito	Protección Inversionistas Minoritarios	Pago de Impuestos	Comercio Transfronterizo	Cumplimiento de Contratos	Resolución de la Insolvencia
Costa Rica	58			✓		✓		✓			
Uganda	122	✓		✓		✓					
Kenya	108	✓		✓	✓	✓					
Cyprus	47			✓		✓		✓		✓	✓
Mauritania	168	✓				✓			✓		
Uzbekistan	87	✓			✓	✓					
Kazakhstan	41	✓	✓		✓	✓	✓			✓	✓
Jamaica	64	✓	✓					✓			✓
Senegal	153	✓		✓	✓					✓	
Benin	158	✓	✓						✓		

Fuente: Base de datos de *Doing Business*.

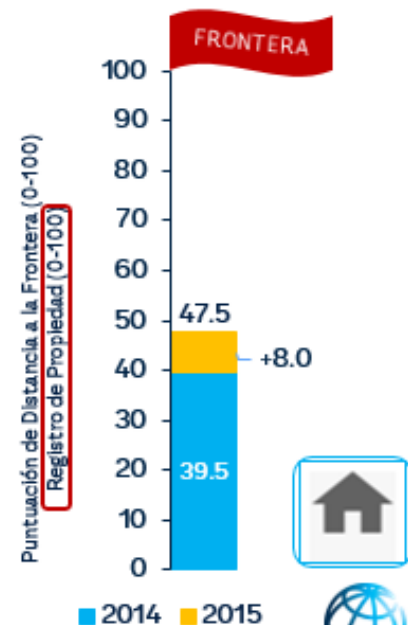
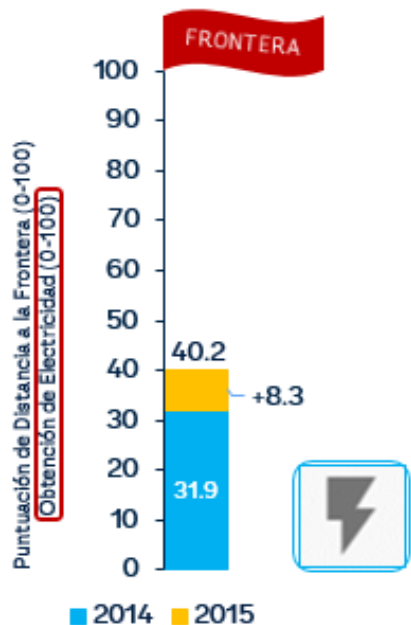
Nota: Las economías se seleccionan con base en el número de reformas y se clasifican con fundamento en su mejora en la distancia a la frontera. Primero: *Doing Business* selecciona las economías que implementaron reformas que hacen más fácil hacer negocios en 3 o más de los 10 indicadores incluidos en forma agregada en la medición de Distancia a la Frontera. Los cambios regulatorios que hacen que sea más difícil para hacer negocios se restan de la cantidad de los que hacen que sea más fácil. Segundo, *Doing Business* clasifica estas economías en el incremento de su distancia a la puntuación de la frontera con el año anterior. La mejora en su puntuación no se calcula utilizando los datos publicados en 2014. Se calcula mediante el uso de datos comparables capturados en revisiones de información y cambios de metodología. La elección de las economías que más han mejorado está determinada por las mejoras más altas de la distancia a la puntuación de la frontera entre aquellas economías con al menos tres reformas.

Por segundo año consecutivo **Senegal** se encuentra entre las 10 economías que más mejoraron en las áreas medias por *Doing Business*



¿Qué hizo **Senegal** para mejorar su clima de negocios en 2014/15?

- **Obtención de Electricidad:** Simplificó la revisión de solicitudes y el proceso para la conexión final, y redujo el tiempo necesario para expedir un permiso de excavación.
- Hizo menos costosa la obtención de electricidad mediante la reducción del valor del depósito de seguridad.
- **Apertura de una Empresa:** Redujo el requisito de capital mínimo.
- **Cumplimiento de Contratos:** Implementó una ley que regula la mediación voluntaria.
- **Registro de Propiedad:** Disminuyó el impuesto de transferencia de la propiedad.

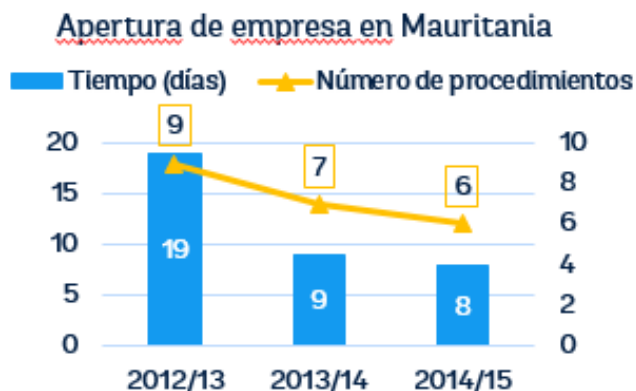
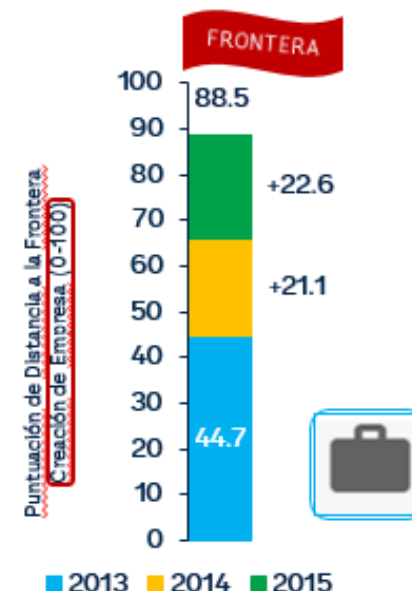


Mauritania mejoró su clima de negocios en 2014/15

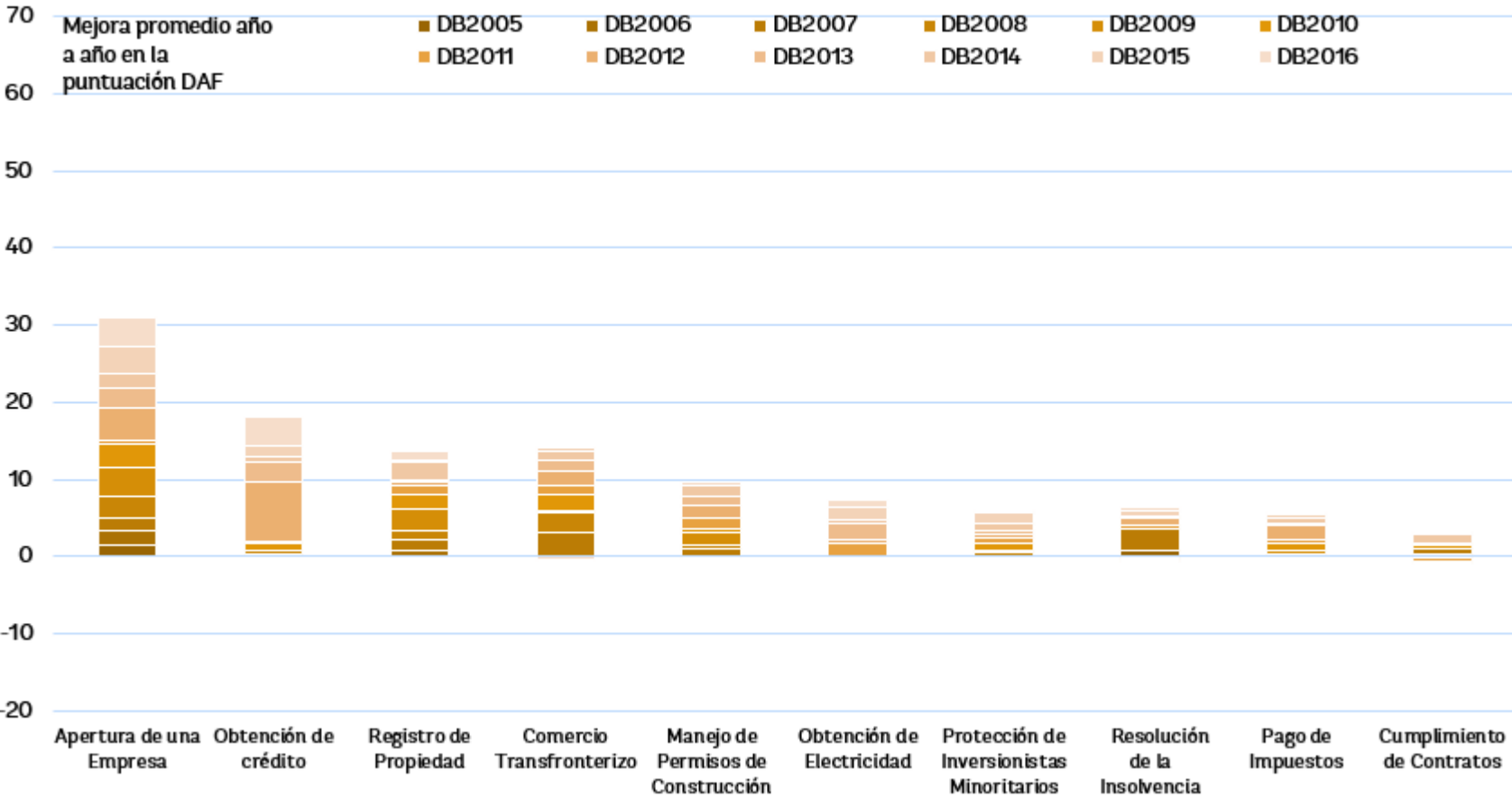


¿Qué hizo **Mauritania** para mejorar su clima de negocios en 2014/15?

- **Apertura de una Empresa:** Eliminó el requisito de capital mínimo. En 2013/14 Mauritania también facilitó la apertura de empresas mediante la creación de una ventanilla única y la eliminación del requisito de publicidad y la cuota para obtener un número de identificación fiscal.
- **Obtención de Crédito:** Disminuyó el umbral mínimo de los préstamos que se incluirán en la base de datos del registro de crédito y mediante la ampliación de la cobertura del prestatario.
- **Comercio Transfronterizo:** Eliminó la declaración Importación Previa y el valor de certificación e hizo posible la presentación electrónica del manifiesto.



Las economías de África subsahariana han mejorado más en los procesos de regulación en el indicador de Apertura de Empresa



Fuente: Doing Business 2016.

Reformas que facilitaron la apertura de empresas han demostrado resultados históricos favorables en la reducción de los tiempos para su constitución

2005

En sólo 41 economías* era posible abrir una empresa en menos de 20 días, principalmente en América del norte y el norte y centro de Europa.

En sólo 3 países (Burundi, Ghana y Ruanda) de África subsahariana los empresarios podrían constituir una sociedad en menos de 20 días.

2015*

El tiempo para abrir una empresa es ahora inferior a 20 días para los empresarios en 132 economías* de todo el mundo.

En África subsahariana 26 de 47 economías han reducido el tiempo para iniciar un negocio por debajo de 20 días.

➤ Impacto en el desarrollo:

Los países que regulan en mayor medida la creación de empresa tienden a tener mayor corrupción y economías informales más grandes, y menor calidad de los bienes públicos o privados.

(Djankov, La Porta, Lopez de Silanes, Shleifer, February 2002, Quarterly Journal of Economics.)

Nota: *Fundamentado en muestras de 174 economías en *Doing Business 2006* y

20 189 economías en *Doing Business 2016*.



Las economías miembros de la Organización para la Armonización del Derecho Mercantil en África (OHADA) también introdujeron reformas significativas en la calidad regulatoria en los indicadores legales

Obtención de Crédito

Ratificación en 2011 de la Ley Uniforme sobre Garantías Mobiliarias, que amplió la gama de bienes que pueden ser utilizados como garantía (incluyendo bienes futuros) e introdujo la posibilidad de adelantar procesos ejecutivos fuera de los tribunales.

Doing Business 2012

Protección a los Inversionistas Minoritarios

Revisión en 2014 de la Ley Uniforme sobre Sociedades Mercantiles y Agrupaciones de Interés, que fortaleció los derechos de los accionistas para acceder y obtener información de operaciones vinculadas e igualmente aumentó los requisitos para administradores de revelar conflictos de interés.

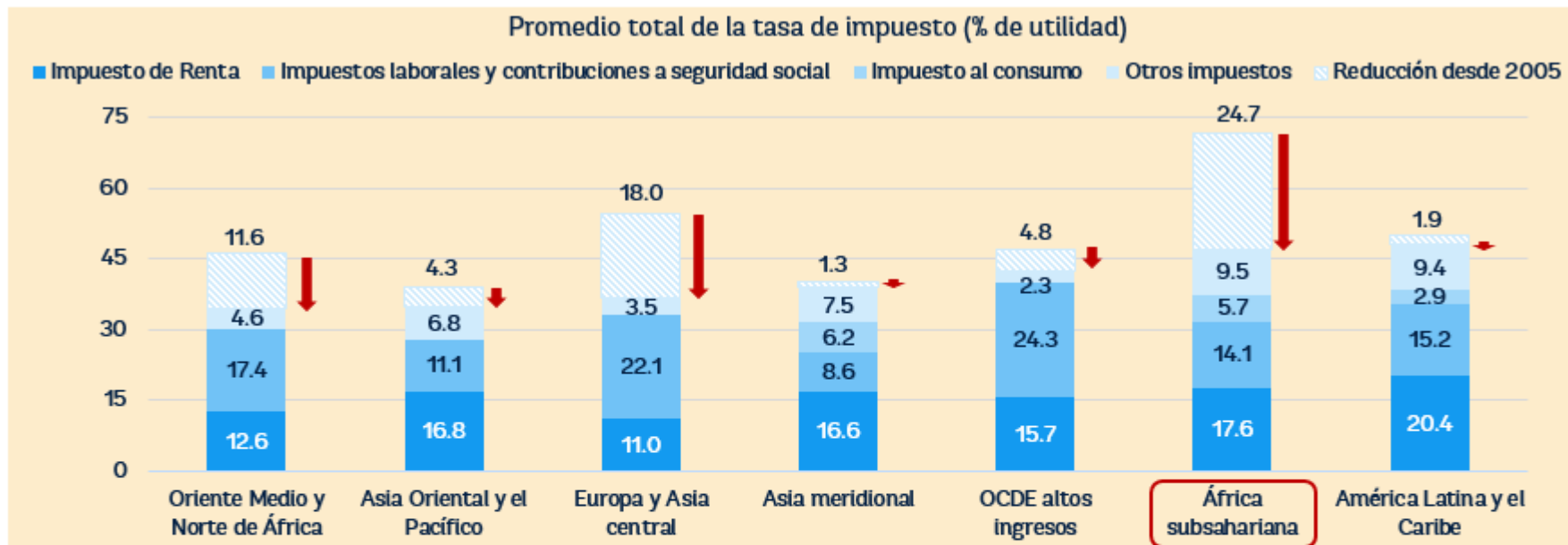
Doing Business 2015

Resolución de la insolvencia

Modificaciones en 2015 a la Ley Uniforme en Materia de Procedimientos Colectivos de Liquidación del Pasivo, que establece el marco legal para procesos de insolvencia en el caso de liquidación y reorganización de empresas.

Potencial reforma para Doing Business 2017

África subsahariana ha reducido la tasa de impuesto total de manera significativa desde 2005



➤ Impacto en el desarrollo:

Tasas de impuestos más altas se asocian con un menor número de empresas formales e inversión privada baja.

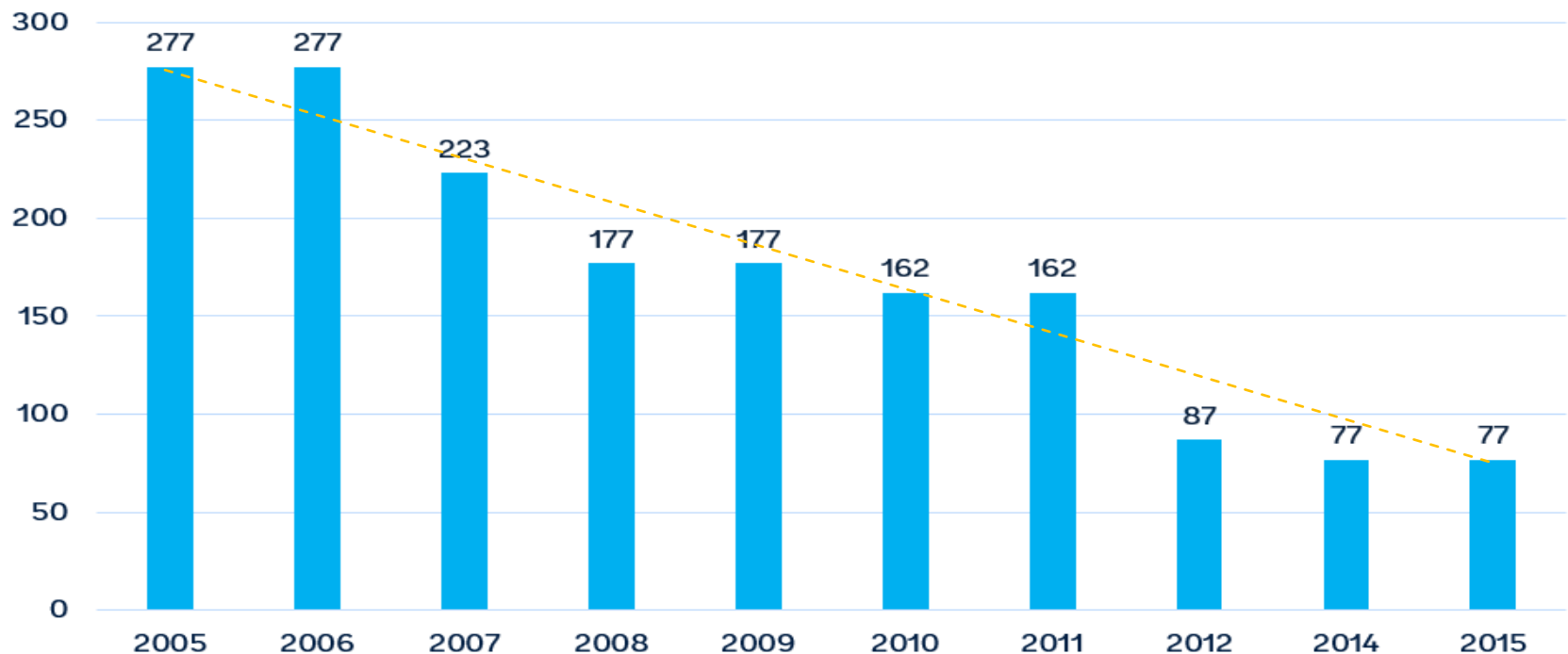
Un aumento de 10 puntos porcentuales en la tasa de impuesto a la renta corporativa efectiva se asocia con una reducción en la proporción de la inversión en el PIB de hasta 2 puntos porcentuales y una disminución en la tasa de creación de empresa de alrededor de 1 punto porcentual.

(Djankov, Ganser, McLiesh, Ramalho and Shleifer, 2010, "The Effect of Corporate Taxes on Investment and Entrepreneurship", American Economic Journal: Macroeconomics.

Nota: Fundamentado en 174 economías tanto *Doing Business 2006* como *Doing Business 2016*.

Ruanda redujo el tiempo para obtener permisos de construcción en 200 días de 2005 a 2015

- ✓ Desde 2006, Ruanda ha implementado 5 reformas, lo que ha reducido significativamente el tiempo que una empresa demora en tramitar permisos de construcción
- ✓ La mayor reforma fue en 2013 con la implementación de una plataforma en línea para solicitar permisos de construcción, lo que redujo el tiempo en 75 días



Oportunidades para mejorar la calidad regulatoria en África subsahariana

Variabilidad en todas las áreas de regulación empresarial en África subsahariana durante 2014/15

Clasificación
(1-189)



El rango medio en 10 áreas de regulación empresarial en Nigeria es de 140, pero los resultados varían significativamente entre los indicadores.

Clasificaciones **MAS ALTAS** de Nigeria:

- Protección Inversionistas Minoritarios: 20
- Obtención de Crédito: 59
- Creación de Empresa: 139

Clasificaciones **MAS BAJAS** de Nigeria:

- Comercio Transfronterizo: 182
- Obtención de la Electricidad: 182
- Pago de Impuestos: 181

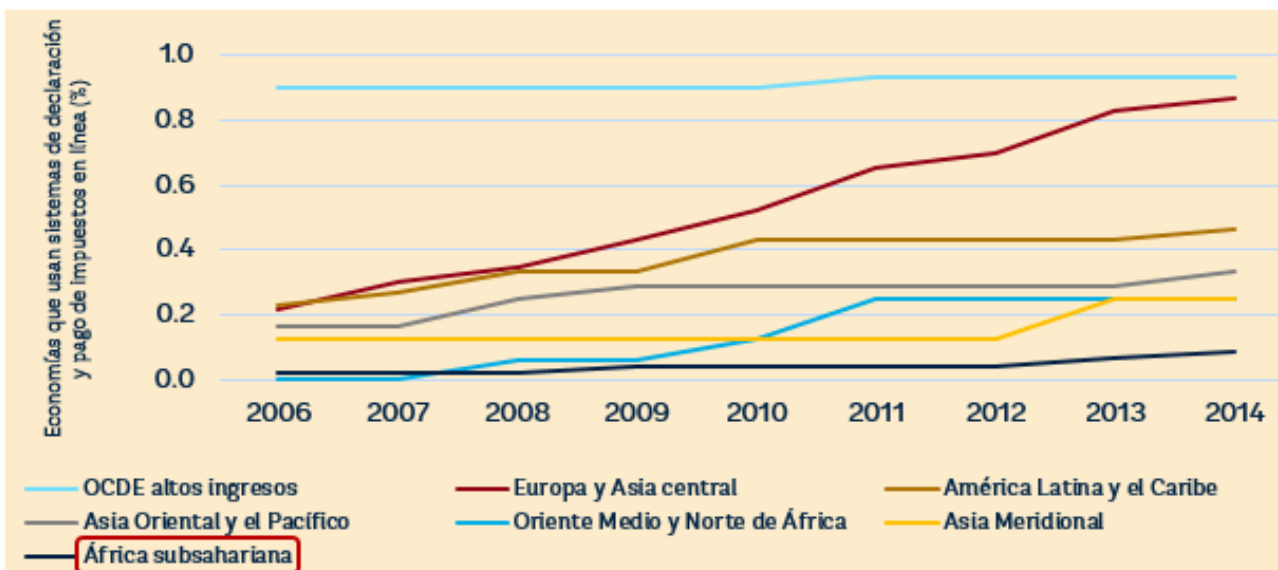
África subsahariana registra el menor uso de sistemas en línea cuando se trata de procesos regulatorios empresariales



- El uso de Internet para agilizar la regulación empresarial está limitado en gran medida a las economías más desarrolladas.
 - Los datos de 9 indicadores de *Doing Business* muestran que las economías de **altos ingresos de la OCDE** y de **Europa y Asia central** hacen el mayor uso de los sistemas en línea en los procesos de regulación.
 - En **África subsahariana**, por el contrario, muy pocas economías utilizan plataformas electrónicas en actividades empresariales.
 - De 9 transacciones comerciales, los empresarios en **Australia, Dinamarca y Estonia**, pueden completar al menos 8 de esas transacciones en línea.
-
- La **República Centroafricana, la República del Congo y Guinea Ecuatorial** son de las pocas economías en las que ninguna de estas transacciones se puede completar en línea.

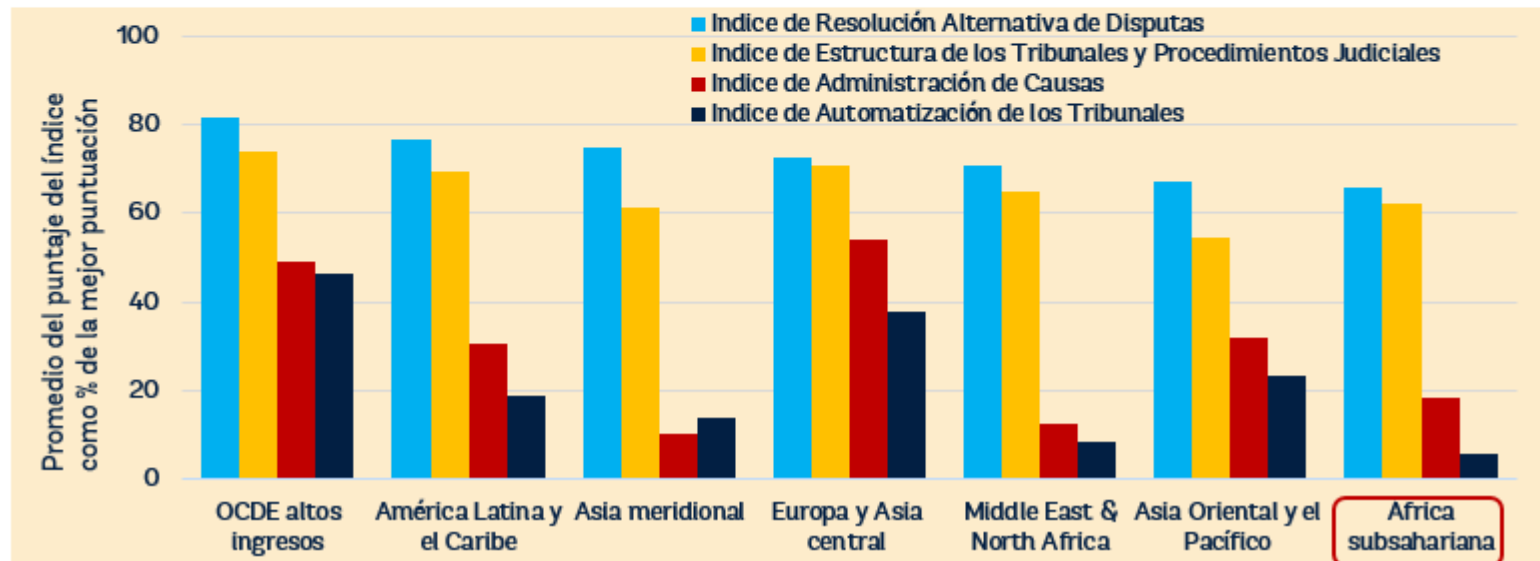
Las economías del África subsahariana muestran el menor progreso en la adopción de la declaración de impuestos y pagos electrónicos

- Desde 2006, el uso de los sistemas de presentación de impuestos y pago electrónico se ha incrementado sustancialmente en varias regiones del mundo, con el más notable progreso en **Europa y Asia central**.
- **África subsahariana** sigue siendo la región con el menor porcentaje de las economías que utilizan un sistema de presentación y pago de impuestos electrónico
- A nivel mundial, **10 economías** introdujeron o mejoraron los sistemas electrónicos para la presentación o pago de impuestos entre 2008 y 2011. Un promedio de **15 economías** al año han introducido dichos cambios desde 2012 y **19 economías** lo hicieron en 2013 .



Medición de las buenas prácticas en el sector judicial según el indicador de Cumplimiento de Contratos

- *Doing Business* 2016 introdujo el **índice de Calidad de los Procesos** como parte del indicador de Cumplimiento de Contratos, el nuevo índice mide si cada economía tiene implementada una serie de buenas prácticas en las áreas de estructura de los tribunales y procedimientos judiciales, administración de causas, automatización de los tribunales y resolución alternativa de disputas.
- En promedio, las economías de **altos ingresos de la OCDE** tienen el mayor número de buenas prácticas judiciales medidas por el nuevo índice, mientras que las economías de **África subsahariana** tienen la menor cantidad.



Gracias!

Preguntas



www.doingbusiness.org

The screenshot shows the homepage of the Doing Business 2016 website. At the top, there is a navigation bar with the World Bank logo, social media icons, a language dropdown set to 'Español', and a search bar. Below the navigation bar, the main heading reads 'DOING BUSINESS | Midiendo Regulaciones para Hacer Negocios'. A secondary navigation bar includes links for 'DATOS', 'CLASIFICACIÓN DE LAS ECONOMÍAS', 'REPORTES', 'METODOLOGÍA', 'REFORMAS SOBRE NEGOCIOS', 'ACERCA DE NOSOTROS', and 'PRENSA'. The main content area features a 'UN NUEVO INFORME' section for 'Doing Business 2016' with a list of key findings: Singapore's top ranking, improvements for 122 economies, expanded metrics for construction and contracts, and the addition of cross-border trade metrics. To the right, there are dropdown menus for 'EXPLORAR DATOS' to select an economy and a topic. Below these are 'OTRAS OPCIONES' including 'Obtener todos los datos' and 'Simulador de distancia a la frontera'. At the bottom, a summary paragraph states that the project provides an objective measurement of regulations for 189 economies, with a 'DESCÁRGALO AHORA' button for the report.